



УПРАВЛЕНИЕ ФЕДЕРАЛЬНОЙ СЛУЖБЫ
ГОСУДАРСТВЕННОЙ СТАТИСТИКИ
ПО СВЕРДЛОВСКОЙ ОБЛАСТИ
И КУРГАНСКОЙ ОБЛАСТИ

Оперативные данные по индексу промышленного производства по Курганской области



май 2022 года



УПРАВЛЕНИЕ ФЕДЕРАЛЬНОЙ СЛУЖБЫ
ГОСУДАРСТВЕННОЙ СТАТИСТИКИ
ПО СВЕРДЛОВСКОЙ ОБЛАСТИ
И КУРГАНСКОЙ ОБЛАСТИ

Оперативные данные по ИПП

по Курганской области

май 2022 года

- 01 ИНДЕКС ПРОМЫШЛЕННОГО ПРОИЗВОДСТВА
- 02 ДОБЫЧА ПОЛЕЗНЫХ ИСКОПАЕМЫХ
- 03 ОБРАБАТЫВАЮЩИЕ ПРОИЗВОДСТВА
- 04 ОБЕСПЕЧЕНИЕ ЭЛЕКТРИЧЕСКОЙ ЭНЕРГИЕЙ,
ГАЗОМ И ПАРОМ
- 05 ВОДОСНАБЖЕНИЕ, ВОДООТВЕДЕНИЕ,
УТИЛИЗАЦИЯ ОТХОДОВ



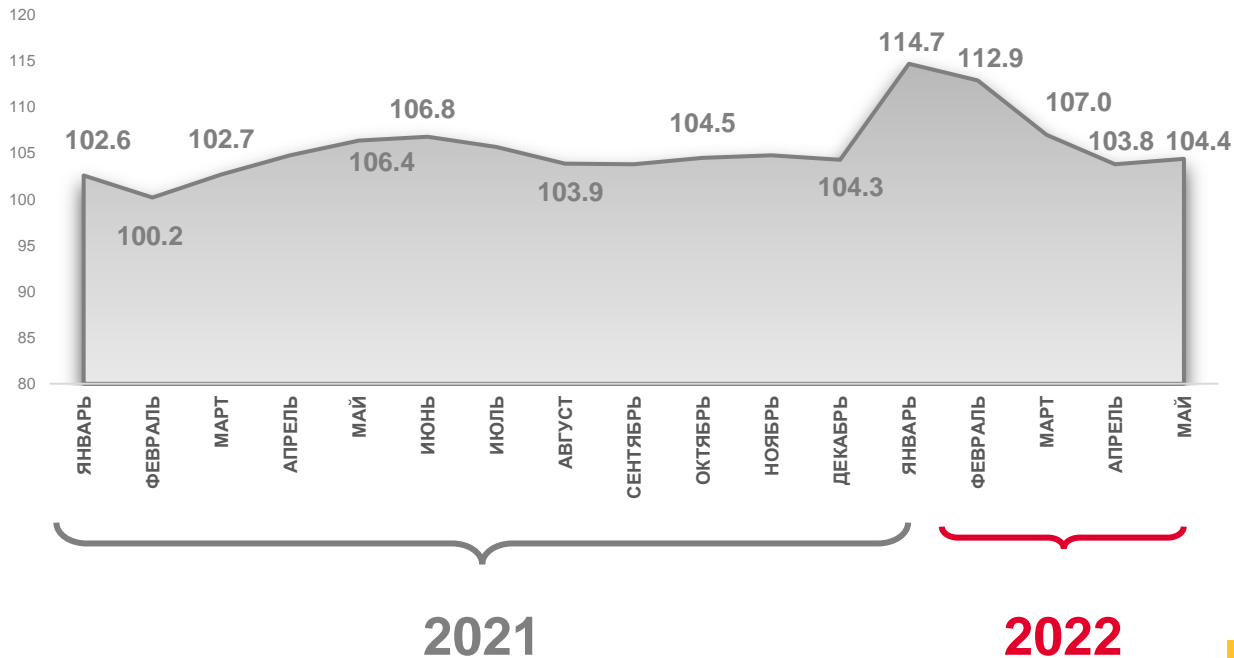
ИНДЕКС ПРОМЫШЛЕННОГО ПРОИЗВОДСТВА

в % к соответствующему периоду 2021 г.

январь-май 2022 г. к
январю-маю 2021 г.



104,4%





ИНДЕКСЫ ПРОИЗВОДСТВА

в % к предыдущему периоду 2021 г.

ЯНВАРЬ – МАЙ 2022 г.

В % К ЯНВАРЮ - МАЮ 2021 г.



ИПП

104,4%



109,6%

Обеспечение электрической энергией, газом и паром; кондиционированием воздуха



103,7%

Обрабатывающие производств



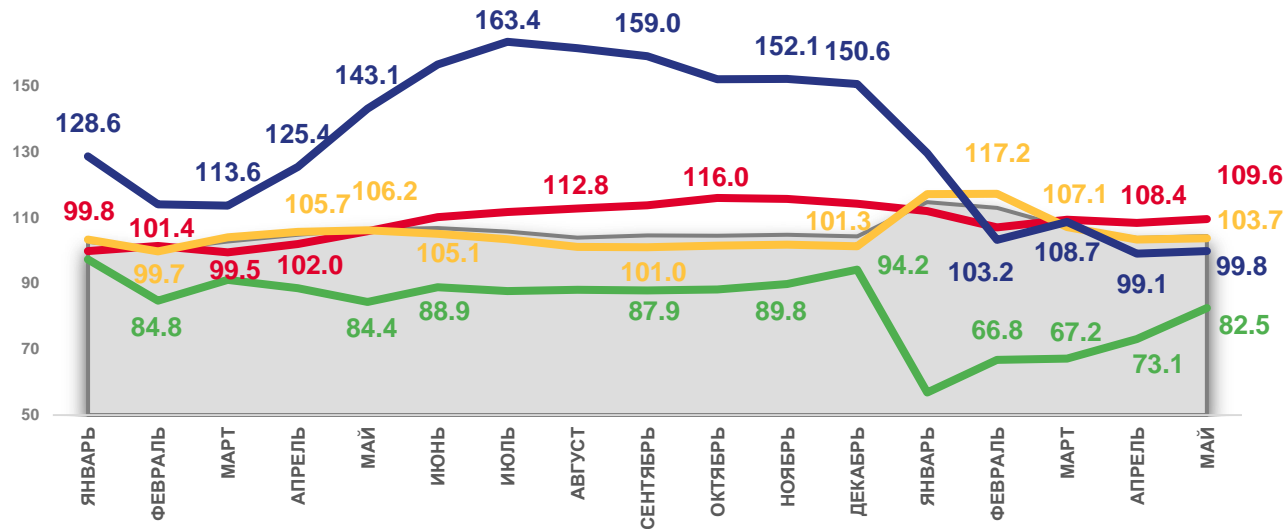
99,8%

Водоснабжение; водоотведение, организация сбора и утилизация отходов, деятельность по ликвидации загрязнений



82,5%

Добыча полезных ископаемых



2021

2022



Индекс промышленного производства



Обрабатывающие производств



Добыча полезных ископаемых



Обеспечение электрической энергией, газом и паром; кондиционированием воздуха



Водоснабжение; водоотведение, организация сбора и утилизация отходов, деятельность по ликвидации загрязнений





ИНДЕКСЫ ПРОИЗВОДСТВА

в % к соответствующему месяцу 2021 г.

МАЙ 2022 г.
К МАЮ 2021 г.



ИПП

106,9%



Добыча полезных ископаемых

121,8%



Обеспечение электрической энергией, газом и паром; кондиционированием воздуха

120,2%



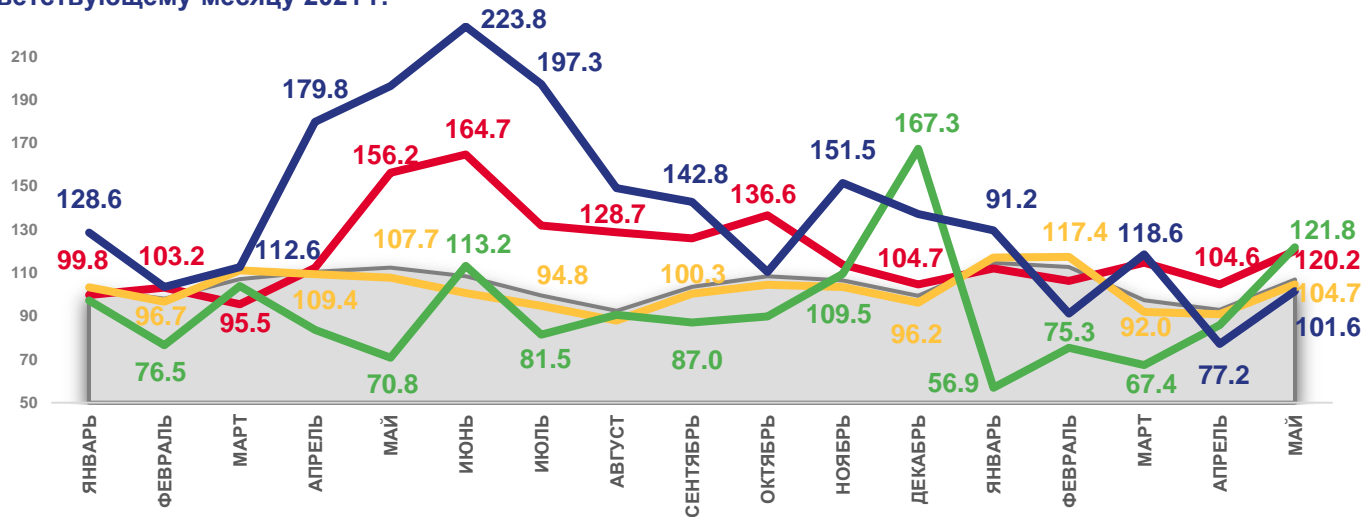
Обрабатывающие производств

104,7%



Водоснабжение; водоотведение, организация сбора и утилизация отходов, деятельность по ликвидации загрязнений

101,6%



2021

2022



Индекс промышленного производства



Обрабатывающие производств



Добыча полезных ископаемых



Обеспечение электрической энергией, газом и паром; кондиционированием воздуха



Водоснабжение; водоотведение, организация сбора и утилизация отходов, деятельность по ликвидации загрязнений





ИНДЕКСЫ ПРОИЗВОДСТВА

в % к предшествующему месяцу отчетного года

МАЙ 2022 г.

К АПРЕЛЮ 2022 г.



ИПП

96,0%



142,1%

Водоснабжение; водоотведение, организация сбора и утилизация отходов, деятельность по ликвидации загрязнений



106,2%

Добыча полезных ископаемых



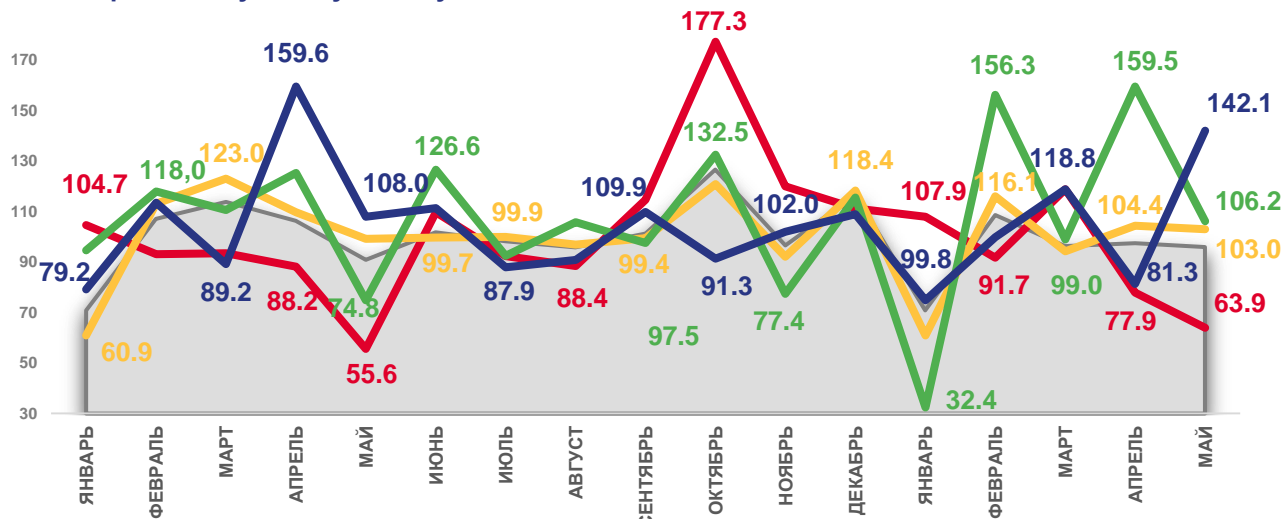
103,0%

Обрабатывающие производств



63,9%

Обеспечение электрической энергией, газом и паром; кондиционированием воздуха



2021

2022



Индекс промышленного производства



Обрабатывающие производств



Добыча полезных ископаемых



Обеспечение электрической энергией, газом и паром; кондиционированием воздуха



Водоснабжение; водоотведение, организация сбора и утилизация отходов, деятельность по ликвидации загрязнений





ИНДЕКСЫ ПРОИЗВОДСТВА ПО ДОБЫЧЕ ПОЛЕЗНЫХ ИСКОПАЕМЫХ

МАЙ 2022 г. В % К ПРЕДЫДУЩЕМУ МЕСЯЦУ

106,2%

Добыча полезных ископаемых



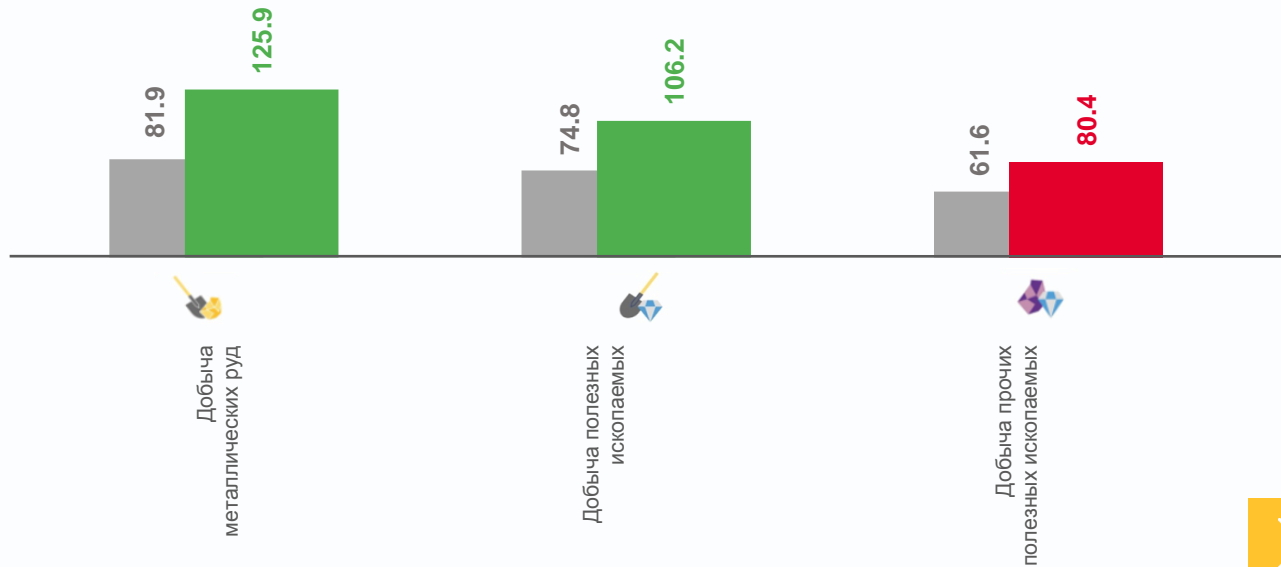
125,9%

Добыча металлических руд



80,4%

Добыча прочих полезных ископаемых



■ Май 2021 г. к апрелю 2021 г.

■ Май 2022 г. к апрелю 2022 г.





ОБРАБАТЫВАЮЩИЕ ПРОИЗВОДСТВА

МАЙ 2022 г. В % К ПРЕДЫДУЩЕМУ МЕСЯЦУ



103,0%

Обрабатывающие производства



169,5%

Производство электрического оборудования



134,0%

Производство прочей неметаллической минеральной продукции



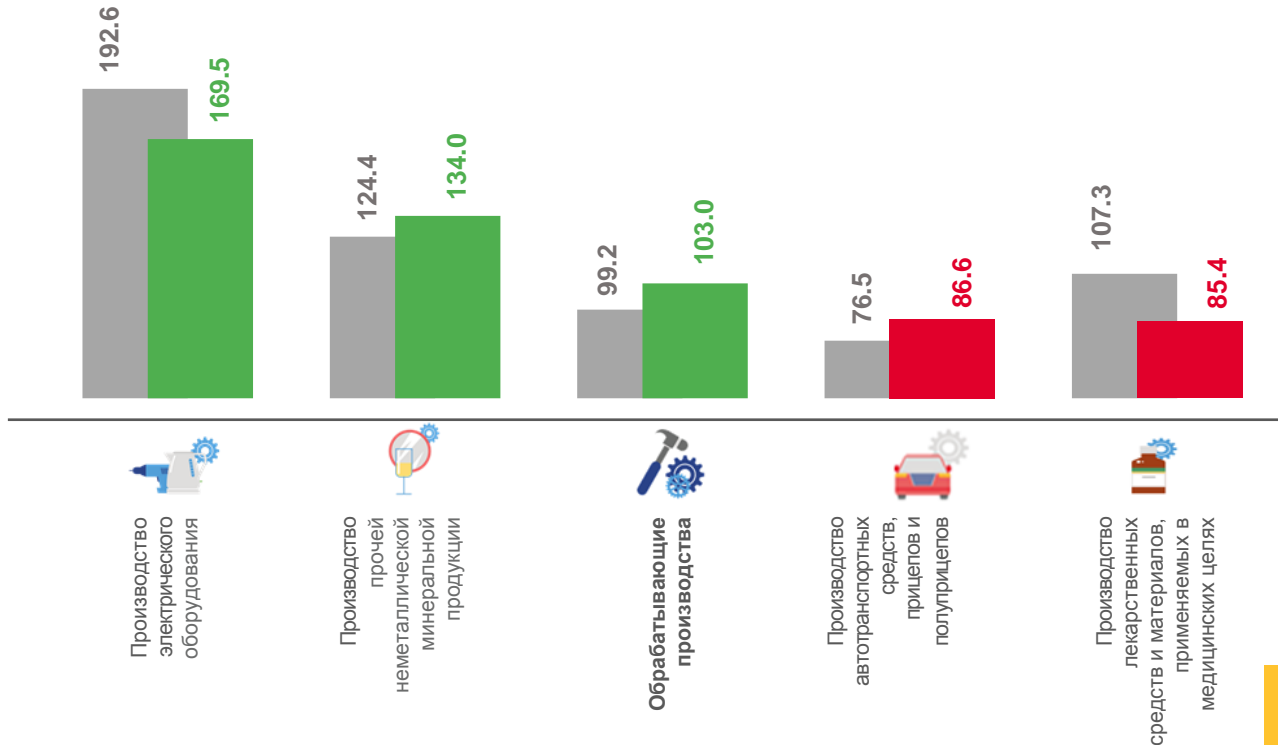
86,6%

Производство автотранспортных средств, прицепов и полуприцепов



85,4%

Производство лекарственных средств и материалов, применяемых в медицинских целях



■ Май 2021 г. к апрелю 2021 г.

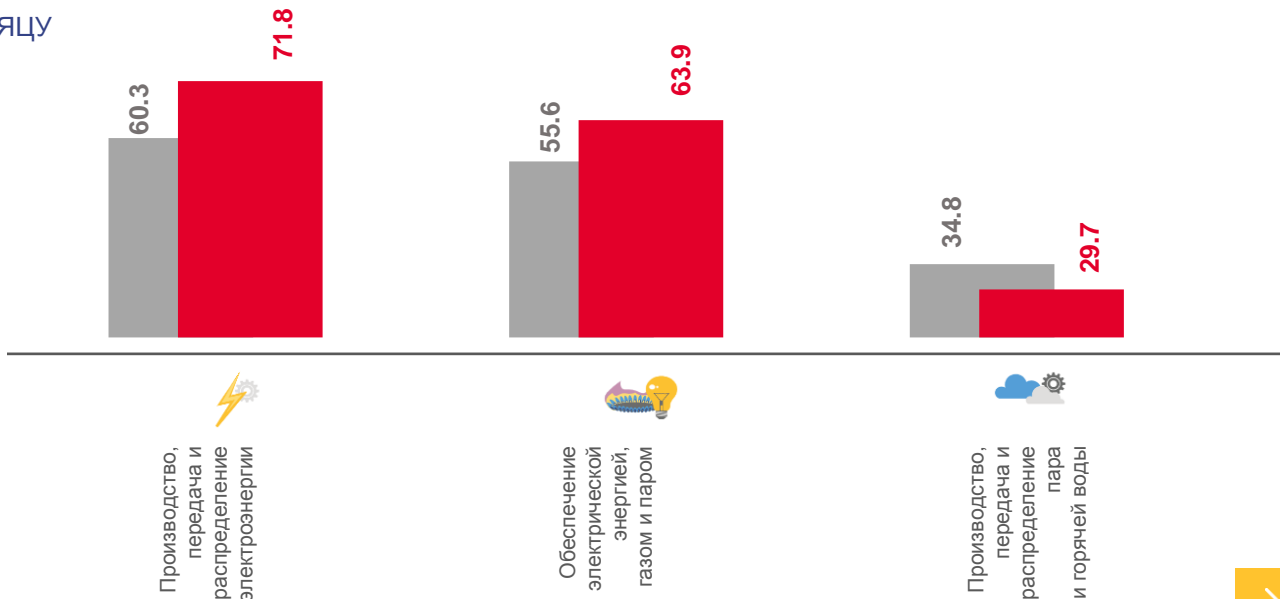
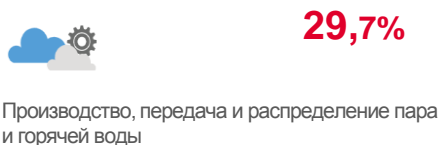
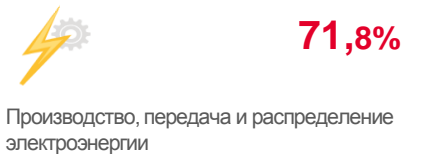
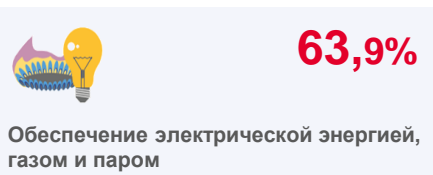
■ Май 2022 г. к апрелю 2022 г.





ОБЕСПЕЧЕНИЕ ЭЛЕКТРИЧЕСКОЙ ЭНЕРГИЕЙ, ГАЗОМ И ПАРОМ; КОНДИЦИОНИРОВАНИЕ ВОЗДУХА

МАЙ 2022 г. В % К ПРЕДЫДУЩЕМУ МЕСЯЦУ



■ Май 2021 г. к апрелю 2021 г.

■ Май 2022 г. к апрелю 2022 г.





ВОДОСНАБЖЕНИЕ, ВОДООТВЕДЕНИЕ, УТИЛИЗАЦИЯ ОТХОДОВ

МАЙ 2022 г. В % К ПРЕДЫДУЩЕМУ МЕСЯЦУ



142,1%

Водоснабжение; водоотведение,
организация сбора и утилизации отходов,
деятельность по ликвидации загрязнений

165,0%

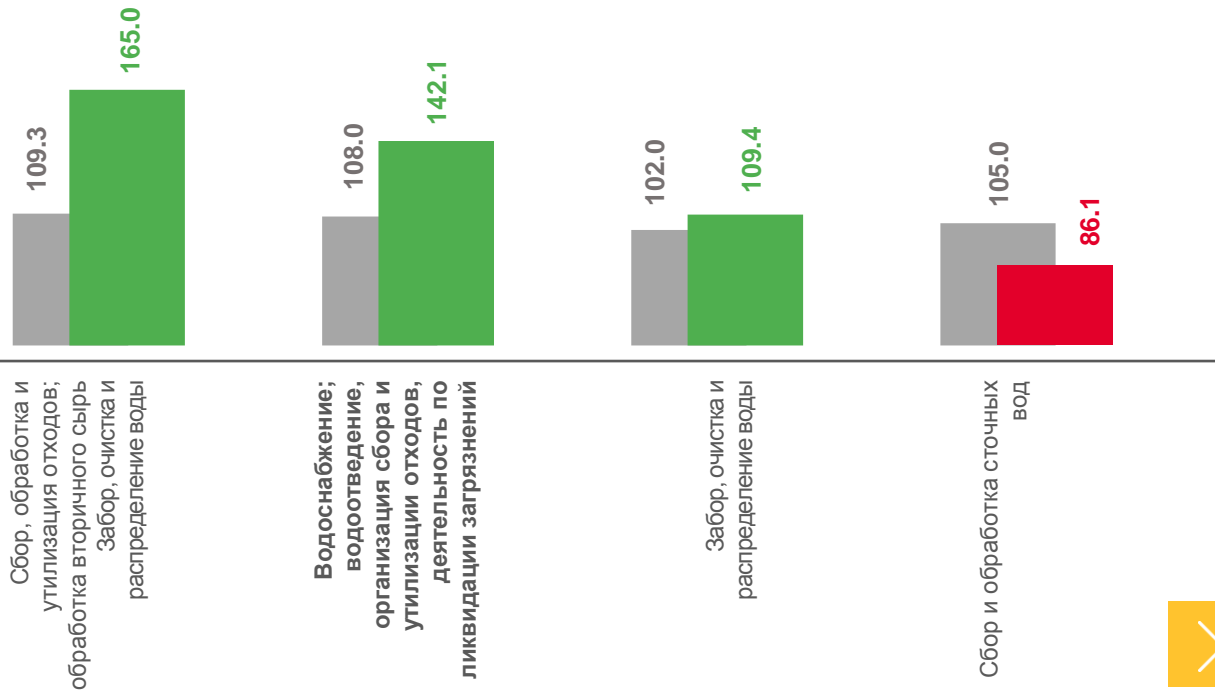
Сбор, обработка и утилизация отходов;
обработка вторичного сырья

109,4%

Забор, очистка и распределение воды

75,6%

Сбор и обработка сточных вод



■ Май 2021 г. к апрелю 2021 г.

■ Май 2022 г. к апрелю 2022 г.





ИНДЕКСЫ ПРОИЗВОДСТВА ПО ОСНОВНЫМ ВИДАМ ОБРАБАТЫВАЮЩИХ ПРОИЗВОДСТВ

МАЙ 2022 г. В % К АПРЕЛЮ 2022 г., В %



169,5%

Производство электрического оборудования



134,0%

Производство прочей неметаллической минеральной продукции



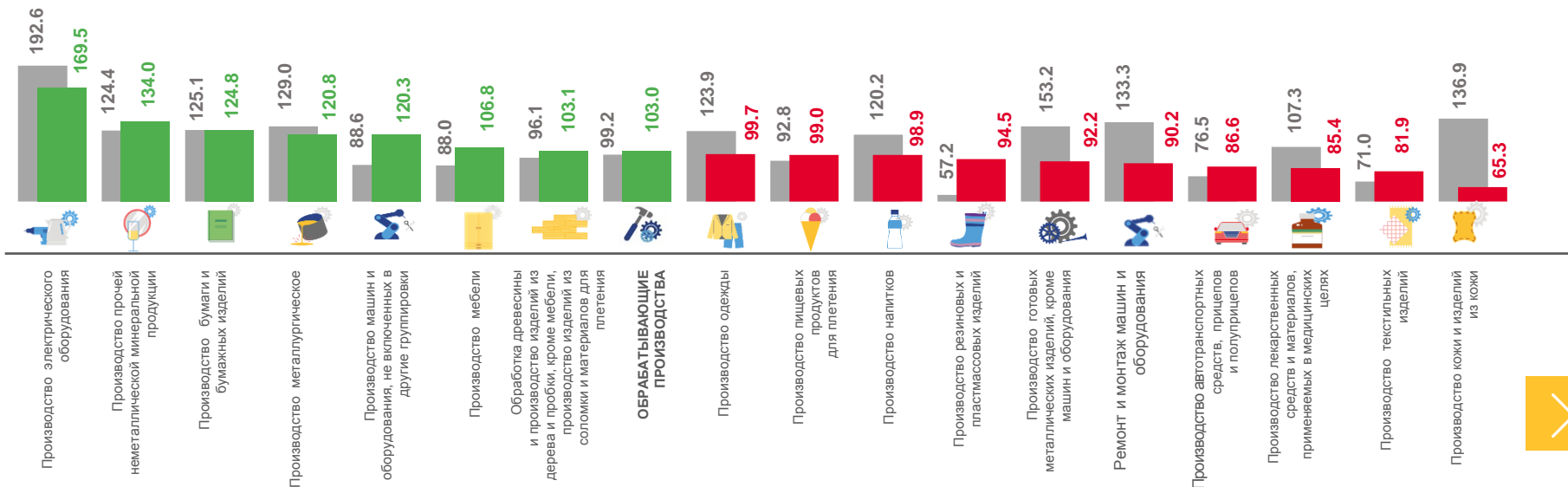
81,9%

Производство текстильных изделий



65,3%

Производство кожи и изделий из кожи



■ Май 2021 г. к апрелю 2021 г.

■ Май 2022 г. к апрелю 2022 г.

